

“Año del Bicentenario, de la consolidación de nuestra Independencia, y de la conmemoración de las heroicas batallas de Junín y Ayacucho”

ESTUDIO DE OPINIÓN PÚBLICA

POPULARIDAD+COYUNTURA+COVID+FUTBOL

Enero 2024



Datos de la empresa

Ficha técnica

| | |
|----------------------|--|
| Encuestadora | Datum Internacional S.A. |
| N.º de registro | 0002-REE / JNE |
| Contratada por | Diario El Comercio |
| Objetivo del estudio | Conocer la percepción de la población respecto de la coyuntura política, económica y social del país |
| Grupo objetivo | Hombres y mujeres, de 18 a 70 años de edad, pertenecientes a todos los niveles socioeconómicos, considerando zonas urbana y rural |
| Ámbito | Nivel nacional |
| Tamaño de la muestra | 1210 encuestas efectivas |
| Margen de error | +/- 2.8% |
| Nivel de confianza | 95% |
| Representatividad | 100% |
| Técnica | Encuestas presenciales en el hogar |
| Tipo de muestreo | Probabilístico, poliétapico, estratificado, aporportional. Para la selección del entrevistado se procedió con: <ul style="list-style-type: none">• Sorteo aleatorio de mapas (UPM), lo que nos define la zona de trabajo.• Selección de viviendas (USM), de manera sistemática.• Elección del entrevistado (UTM), aleatorio en la vivienda. |
| Fecha de campo | Del 06 al 09 de enero del 2024 |

POPULARIDAD

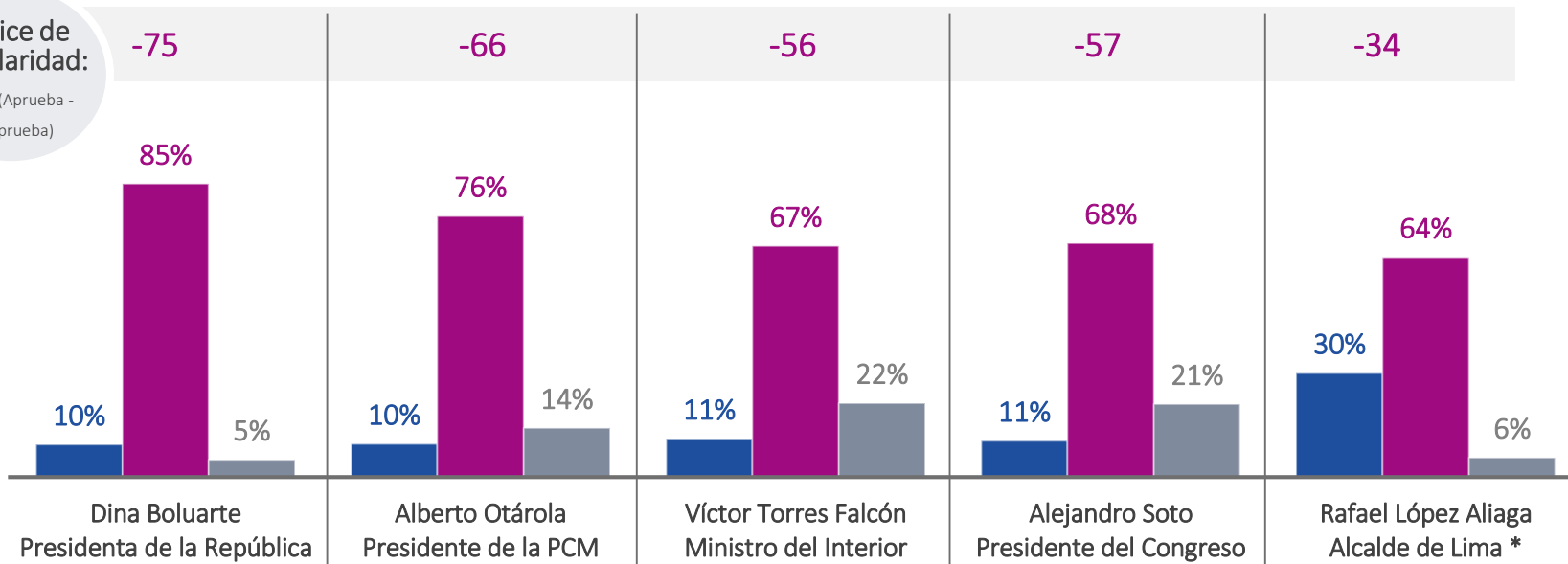
Labor que vienen desarrollando algunas autoridades

¿Aprueba o desaprueba la labor que viene desarrollando ... ?

■ Aprueba ■ Desaprueba ■ No sabe

Índice de Popularidad:

Índice: (Aprueba - Desaprueba)



POPULARIDAD DE DINA BOLUARTE

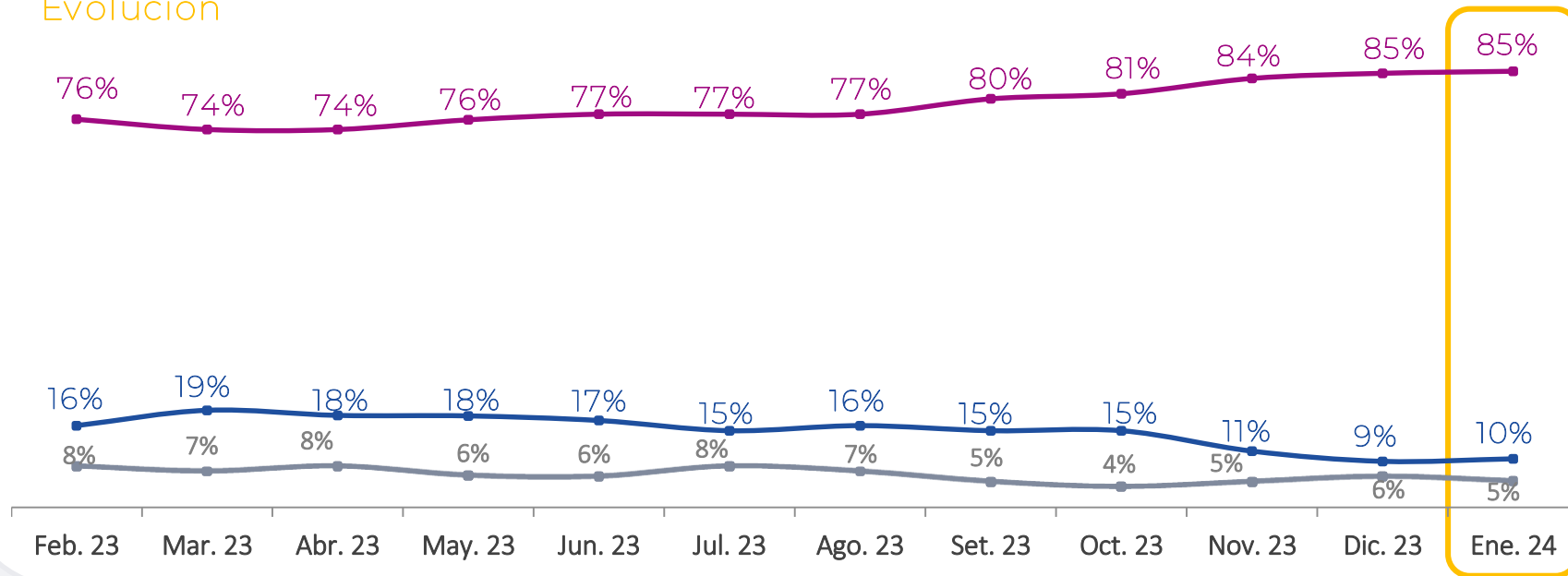
Presidenta de la República

Popularidad de Dina Boluarte

¿Aprueba o desaprueba la labor que viene desarrollando Dina Boluarte como Presidenta de la República?

■ Aprueba ■ Desaprueba ■ No sabe

Evolución



Índice de popularidad: **-75**
Índice : (Aprueba - Desaprueba)

POPULARIDAD DE DINA BOLUARTE

Presidenta de la República

Popularidad de Dina Boluarte

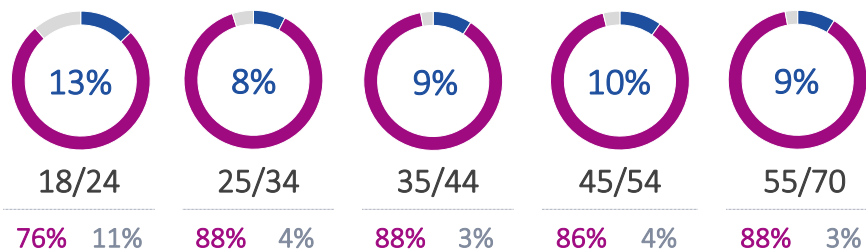
¿Aprueba o desaprueba la labor que viene desarrollando Dina Boluarte como Presidenta de la República?

■ Aprueba ■ Desaprueba ■ No sabe

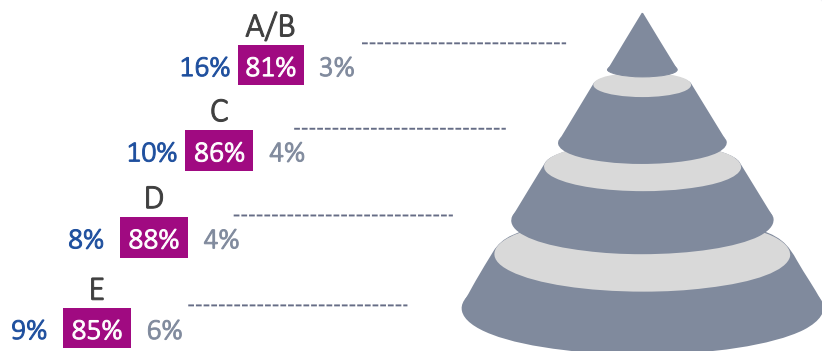
SEXO



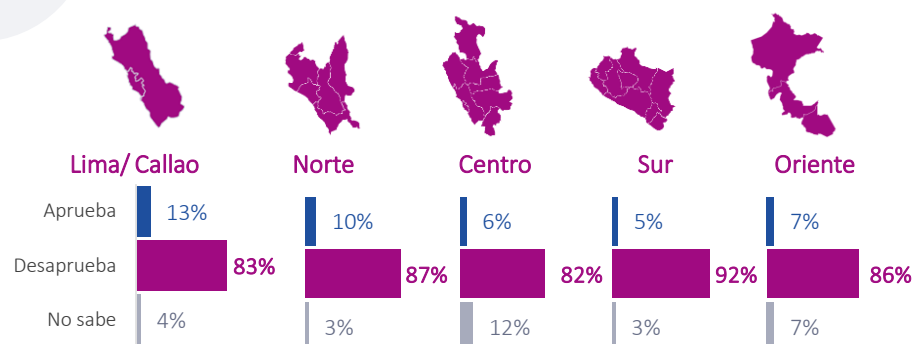
EDAD



NIVEL SOCIOECONÓMICO



REGIÓN



POPULARIDAD DE ALBERTO OTÁROLA

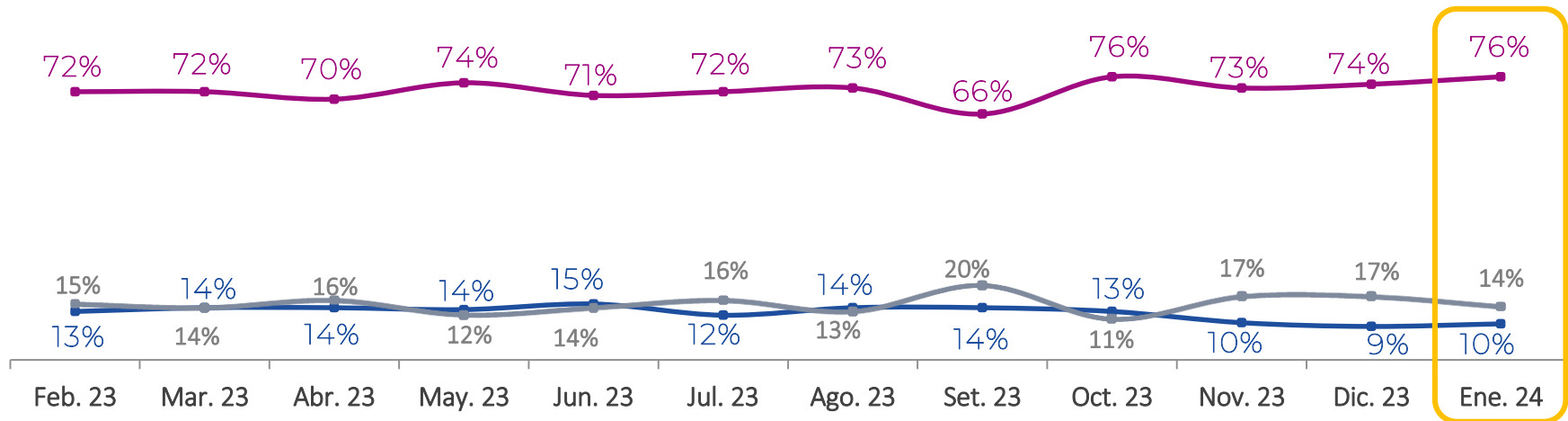
Presidente de la PCM

Popularidad de Alberto Otárola

¿Aprueba o desaprueba la labor que viene desarrollando Alberto Otárola como Presidente del Consejo de Ministros?

■ Aprueba ■ Desaprueba ■ No sabe

Evolución



Índice de popularidad: -66
Índice : (Aprueba - Desaprueba)

| SEXO | | REGIÓN | | | | | EDAD | | | | | NSE | | | |
|--------|-------|----------|-------|--------|-----|---------|-------|-------|-------|-------|-------|-----|-----|-----|-----|
| Hombre | Mujer | Lim/Call | Norte | Centro | Sur | Oriente | 18/24 | 25/34 | 35/44 | 45/54 | 55/70 | A/B | C | D | E |
| 11% | 9% | 11% | 8% | 10% | 10% | 7% | 18% | 8% | 8% | 7% | 9% | 12% | 9% | 8% | 11% |
| 78% | 74% | 76% | 74% | 79% | 83% | 66% | 64% | 78% | 79% | 81% | 78% | 76% | 78% | 77% | 74% |
| 11% | 17% | 13% | 18% | 11% | 7% | 27% | 18% | 14% | 13% | 12% | 13% | 12% | 13% | 15% | 15% |

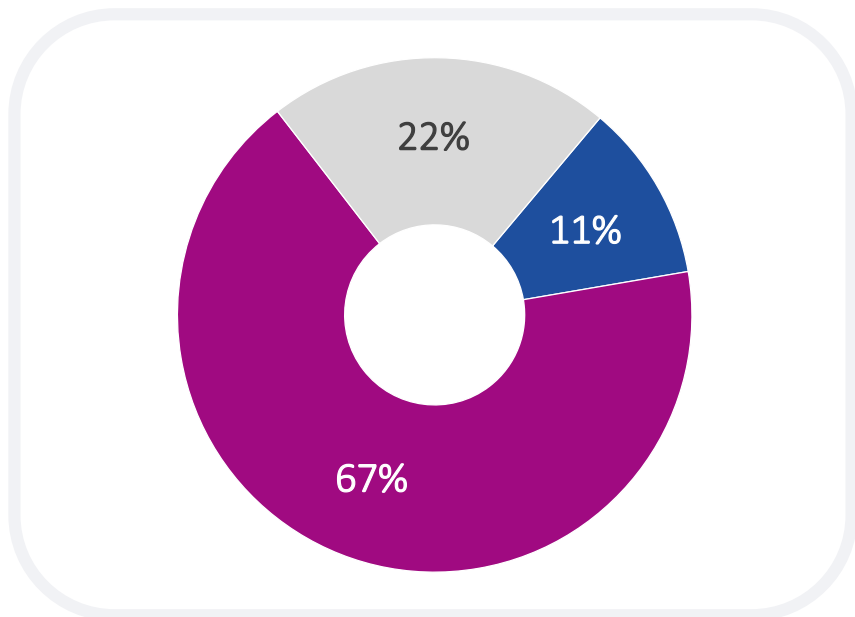
POPULARIDAD DE VÍCTOR TORRES FALCÓN

Ministro del Interior

Popularidad de Víctor Torres Falcón

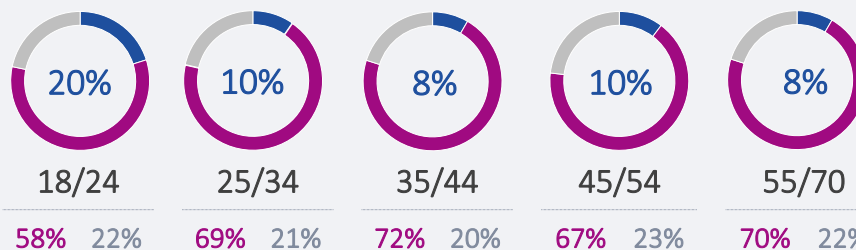
¿Aprueba o desaprueba la labor que viene desarrollando Víctor Torres Falcón como Ministro del Interior

■ Aprueba ■ Desaprueba ■ No sabe

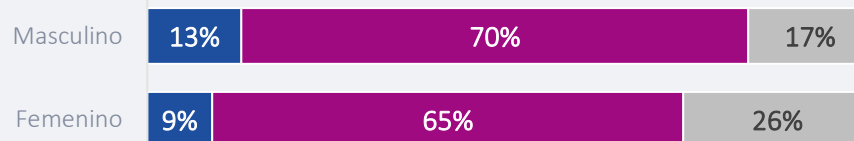


Índice de popularidad: - 56
Índice : (Aprueba - Desaprueba)

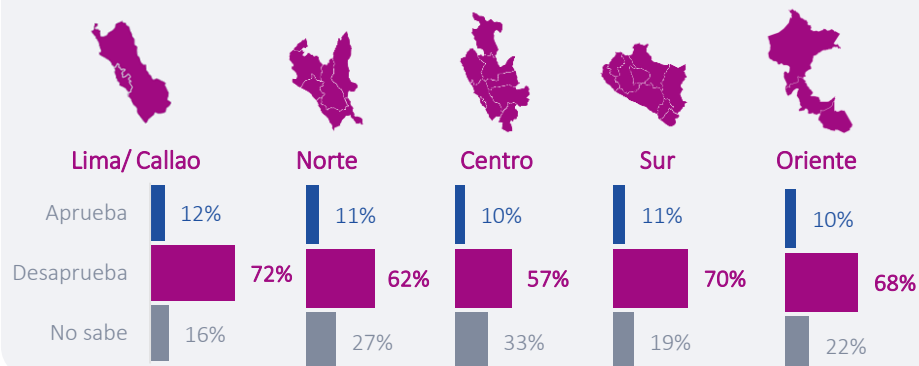
EDAD



SEXO



REGIÓN



POPULARIDAD DE ALEJANDRO SOTO

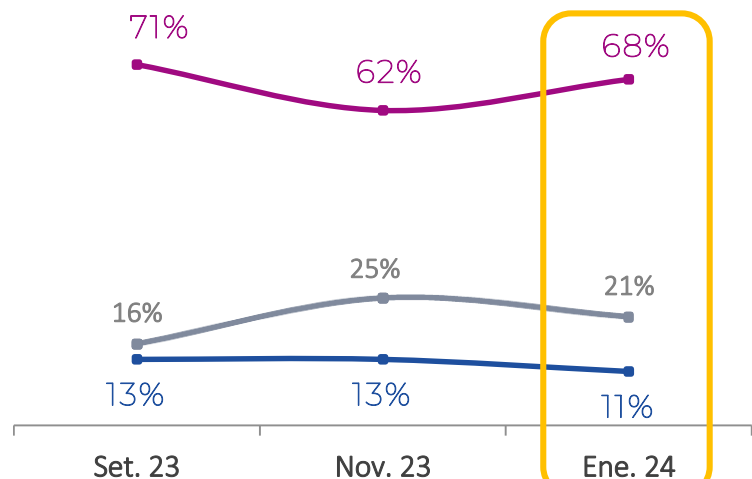
Presidente del Congreso de la República

Popularidad de Alejandro Soto

¿Aprueba o desaprueba la labor que viene desarrollando Alejandro Soto como Presidente del Congreso?

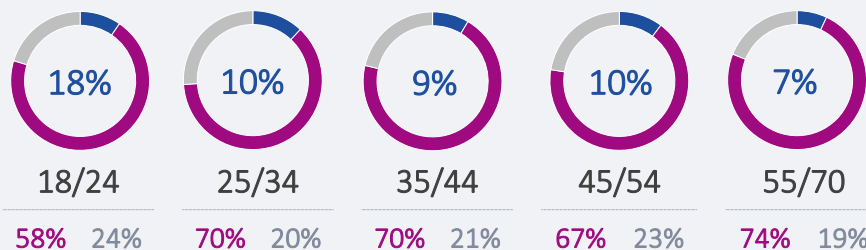
■ Aprueba ■ Desaprueba ■ No sabe

Evolución

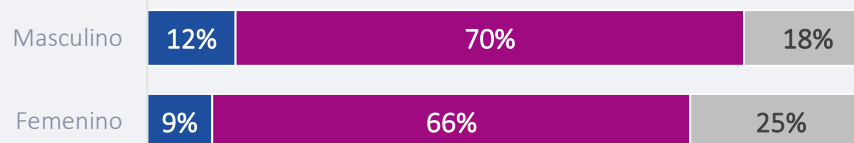


Índice de popularidad: -57
Índice: (Aprueba - Desaprueba)

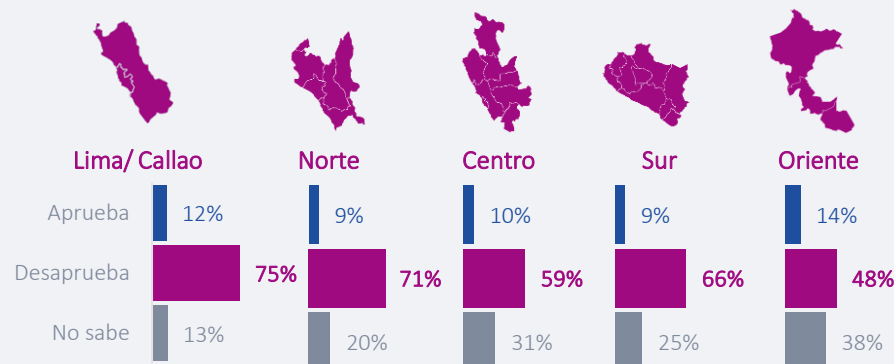
EDAD



SEXO



REGIÓN



LIMA METROPOLITANA

POPULARIDAD DE RAFAEL LÓPEZ ALIAGA

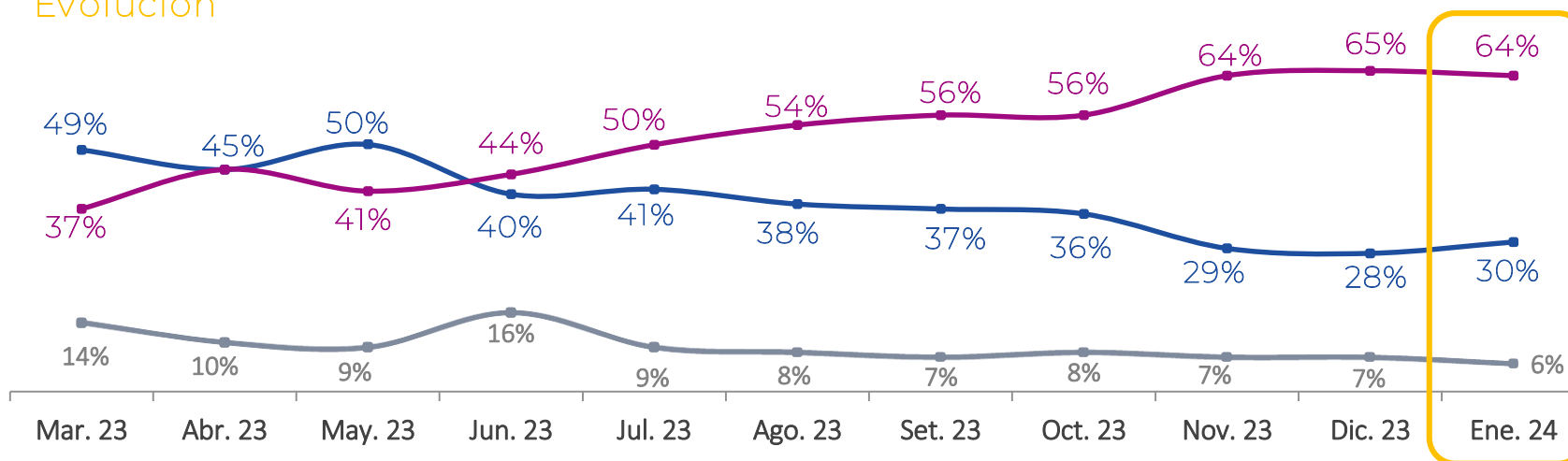
Alcalde de Lima

Popularidad de Rafael López Aliaga

¿Aprueba o desaprueba la labor que viene desarrollando Rafael López Aliaga como alcalde de Lima?
- Lima Metropolitana -

■ Aprueba ■ Desaprueba ■ No sabe

Evolución



Índice de popularidad: - 34
Índice : (Aprueba - Desaprueba)

| SEXO | | CONOS DE LIMA | | | | | EDAD | | | | | NSE | | | |
|--------|-------|---------------|------|-----|---------|--------|-------|-------|-------|-------|-------|-----|-----|-----|-----|
| Hombre | Mujer | Norte | Este | Sur | Moderna | Centro | 18/24 | 25/34 | 35/44 | 45/54 | 55/70 | A/B | C | D | E |
| 27% | 33% | 29% | 25% | 28% | 44% | 33% | 44% | 29% | 29% | 30% | 21% | 43% | 27% | 25% | 23% |
| 68% | 60% | 68% | 68% | 65% | 50% | 62% | 53% | 63% | 66% | 65% | 72% | 51% | 68% | 69% | 68% |
| 5% | 7% | 3% | 7% | 7% | 6% | 5% | 3% | 8% | 5% | 5% | 7% | 6% | 5% | 6% | 9% |

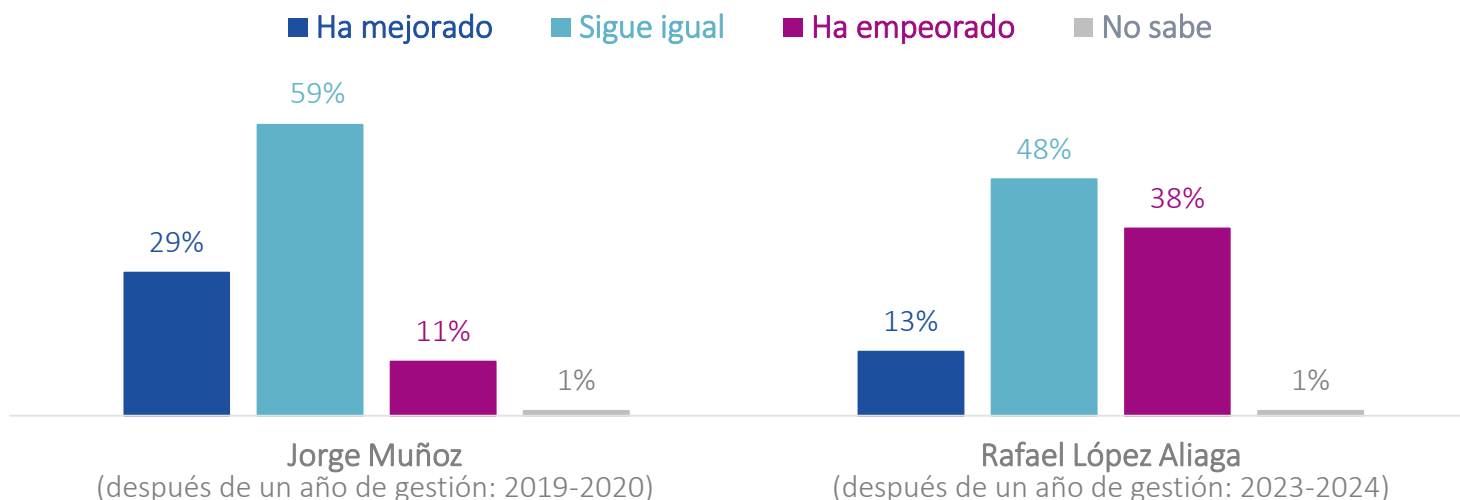
SITUACIÓN DE LA CIUDAD DE LIMA

Después de un año de gestión municipal

Situación de la ciudad de Lima, después de un año de gestión municipal

Después de un año de labor de ... como alcalde de Lima. ¿Cree Ud. que, en general, la ciudad de Lima ha mejorado, sigue igual o ha empeorado?
- Lima Metropolitana -

Comparativo después de un año de gestión municipal



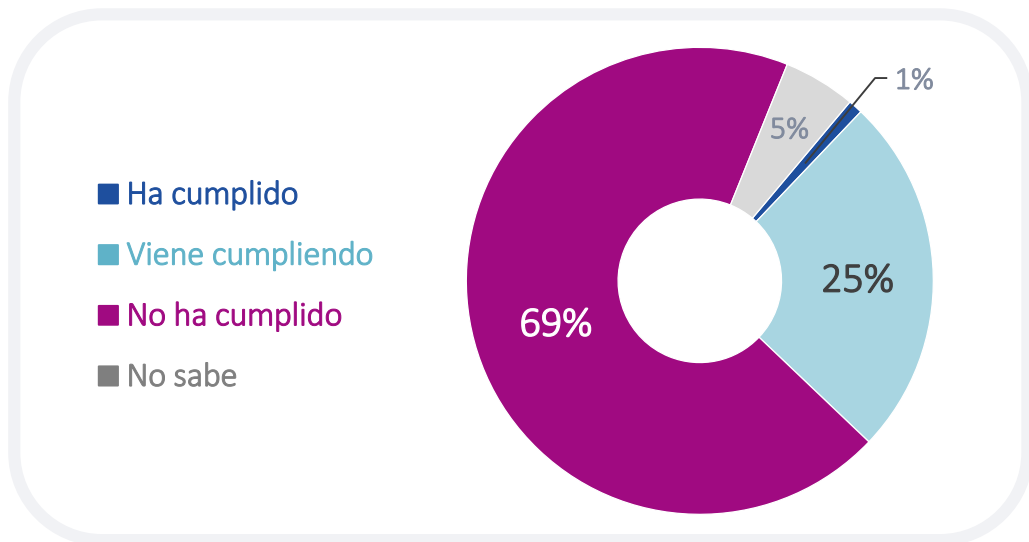
| SEXO | | CONOS DE LIMA | | | | | EDAD | | | | | NSE | | | |
|--------|-------|---------------|------|-----|---------|--------|-------|-------|-------|-------|-------|-----|-----|-----|-----|
| Hombre | Mujer | Norte | Este | Sur | Moderna | Centro | 18/24 | 25/34 | 35/44 | 45/54 | 55/70 | A/B | C | D | E |
| 12% | 14% | 12% | 12% | 10% | 13% | 16% | 18% | 14% | 13% | 11% | 7% | 12% | 13% | 10% | 18% |
| 51% | 46% | 44% | 43% | 55% | 54% | 52% | 56% | 51% | 46% | 46% | 43% | 55% | 52% | 32% | 55% |
| 37% | 37% | 42% | 44% | 35% | 31% | 30% | 23% | 34% | 40% | 42% | 49% | 30% | 34% | 57% | 27% |
| 0% | 3% | 2% | 1% | 0% | 2% | 2% | 3% | 1% | 1% | 1% | 1% | 3% | 1% | 1% | 0% |

CUMPLIMIENTO DE PROMESAS Y Obras que recuerdan del Alcalde de Lima

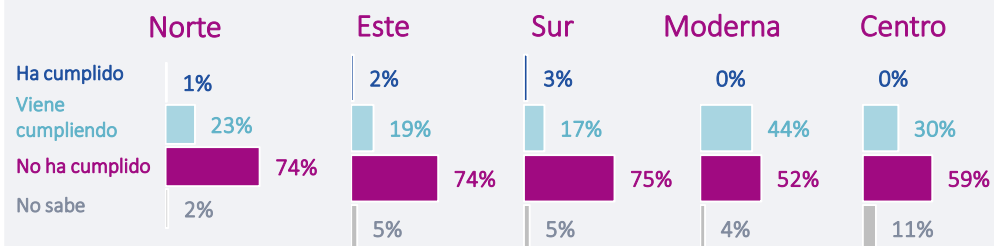
Cumplimiento de las promesas electorales

Hoy que Rafael López Aliaga ya lleva un año como alcalde de Lima. ¿Siente que ha cumplido, viene cumpliendo o no ha cumplido con lo que prometió cuando fue candidato para la alcaldía de Lima?

- Lima Metropolitana -



ZONAS DE LIMA



Obras que se recuerdan

¿Qué obras recuerda que ha realizado el alcalde Rafael López Aliaga en beneficio de la ciudad de Lima?

- Lima Metropolitana -

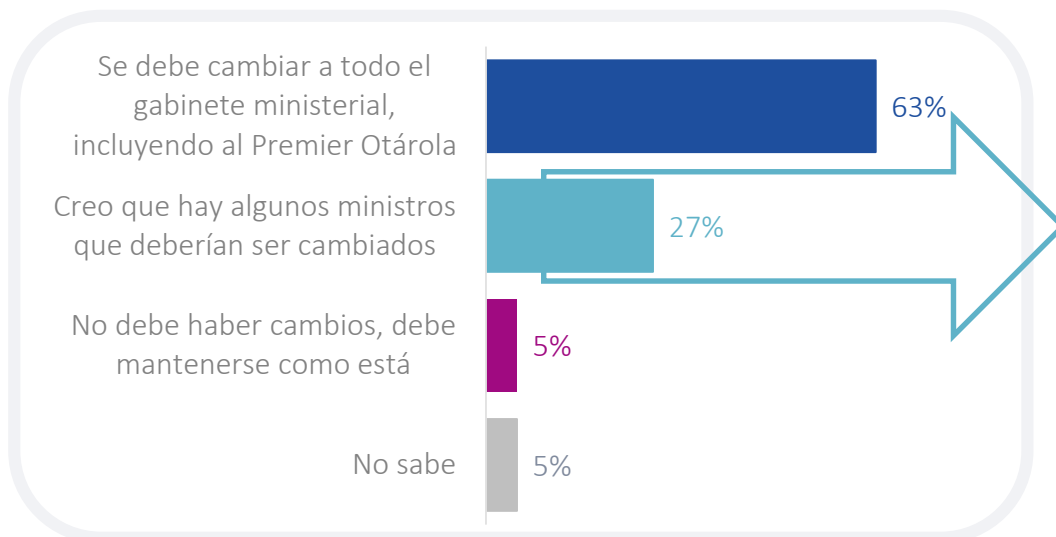
| | |
|---|-----|
| Playa urbana artificial Huiracocha (SJL) | 10% |
| Ampliación del Metropolitano | 5% |
| Construcción de pistas y veredas | 4% |
| Inauguración sede Huachipa del Parque de las Leyendas | 2% |
| Operativos en mercados de celulares robados | 2% |
| Denunció el cobro elevado del peaje | 2% |
| Adquisición de motos para patrullaje | 2% |
| Peatonalización de los jirones Camaná y Callao | 1% |
| Reubicación de ambulantes | 1% |
| Restauración de iglesias en el centro de Lima | 1% |
| Declarar como zona intangible al Centro Histórico de Lima | 1% |
| Venta de medicamentos genéricos en farmacias y boticas | 1% |
| Destinó dinero (160 millones soles) a las ollas comunes. | 1% |
| Mejoras en el servicio del tren eléctrico | 1% |
| Implementación de parques temáticos | 1% |
| Otras obras | 5% |
| No ha hecho nada | 47% |
| No sabe | 22% |

COYUNTURA

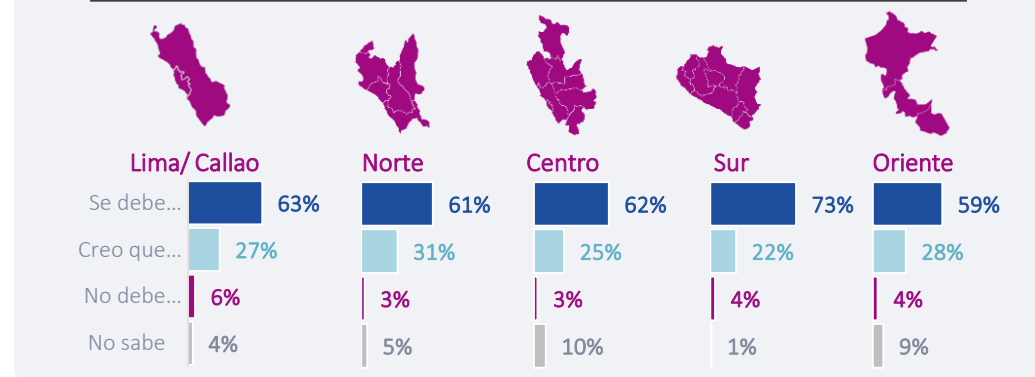
POSICIÓN CON EL GABINETE Ministerial

Posición con el gabinete ministerial

Dígame, ¿cuál es su posición respecto del actual gabinete ministerial?



REGIÓN



Ministros que deberían ser cambiados

¿Qué ministros deberían ser cambiados?

- entre quienes dicen que hay algunos ministros que deberían ser cambiados -

| | |
|---|-----|
| Ministerio del Interior | 26% |
| Ministerio de Salud | 25% |
| Ministerio de Economía y Finanzas | 21% |
| Ministerio de Educación | 19% |
| Presidencia del Consejo de Ministros | 18% |
| Ministerio de Defensa | 11% |
| Ministerio de Trabajo y Promoción del Empleo | 9% |
| Ministerio de Justicia y Derechos Humanos | 9% |
| Ministerio de Relaciones Exteriores | 7% |
| Ministerio de Transportes y Comunicaciones | 6% |
| Ministerio de la Mujer y de Poblaciones Vulnerables | 4% |
| Ministerio de Desarrollo Agrario y Riego | 4% |
| Ministerio de Energía y Minas | 3% |
| Ministerio del Ambiente | 3% |
| Ministerio de Cultura | 3% |
| Ministerio de la Producción | 3% |
| Ministerio de Vivienda, Construcción y Saneamiento | 3% |
| Ministerio de Comercio Exterior y Turismo | 3% |
| Ministerio de Desarrollo e Inclusión Social | 2% |
| No sabe | 18% |

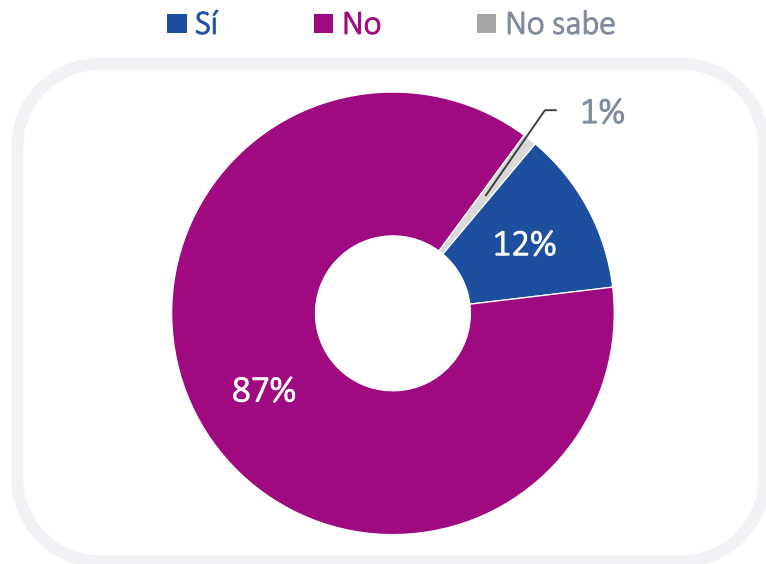
COVID

CONTAGIO DE COVID

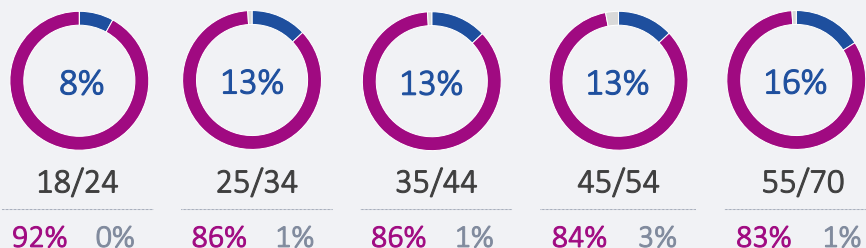
En el último mes

Contagio de COVID

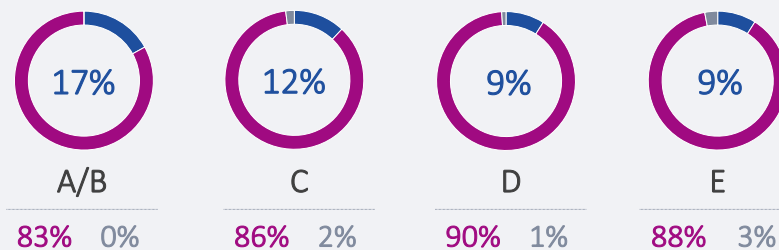
En el último mes, ¿Ud. o alguien de su familia se ha contagiado de COVID?




EDAD



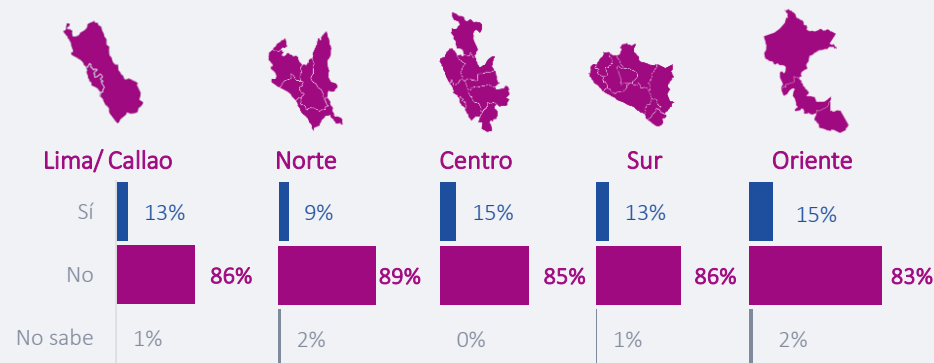
NSE



SEXO



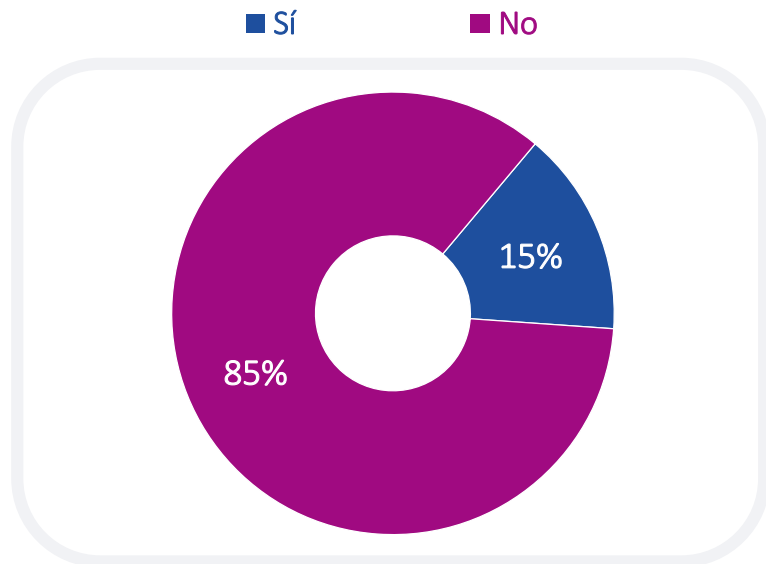
REGIÓN



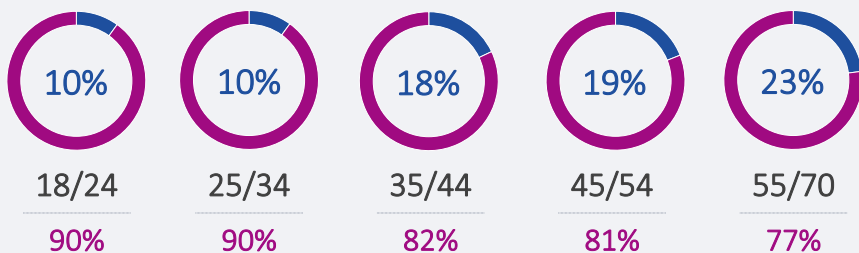
USO DE MASCARILLA ANTE Presencia del COVID

Uso de mascarillas

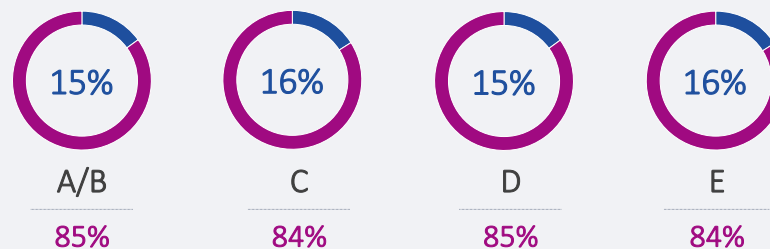
¿Cuándo Ud. sale a la calle usa mascarilla?



EDAD



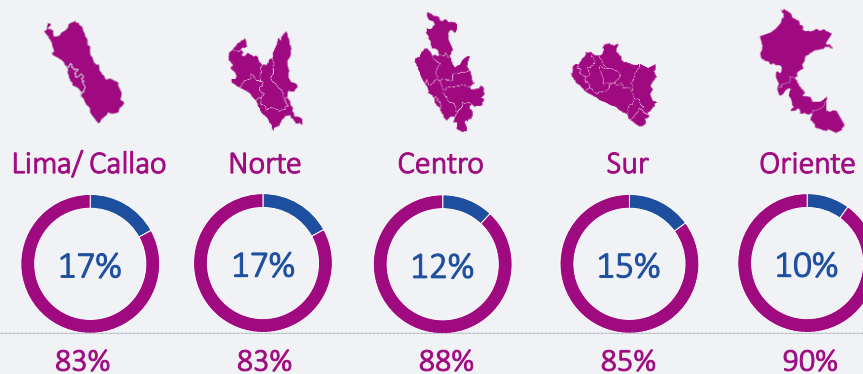
NSE



SEXO



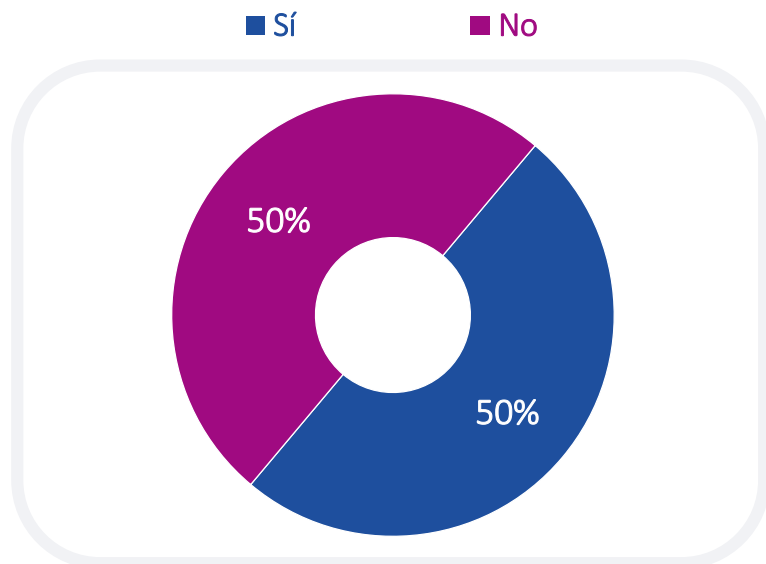
REGIÓN



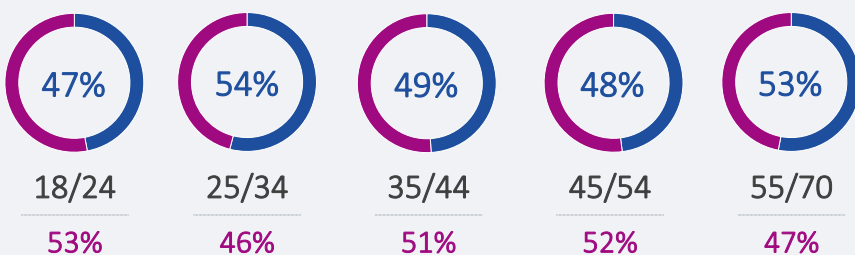
OPORTUNIDAD DE PONERSE LA Vacuna bivalente contra el COVID

Vacuna bivalente con el COVID

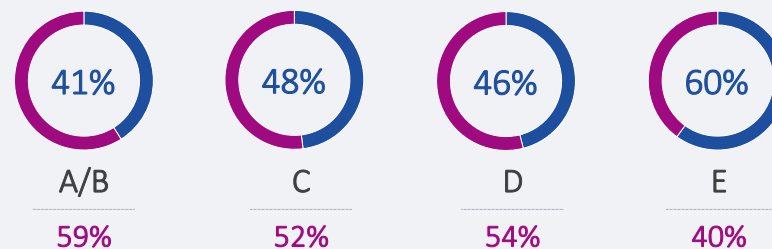
¿Ud. se ha vacunado o no se ha vacunado con la vacuna bivalente (o de refuerzo) contra el COVID?



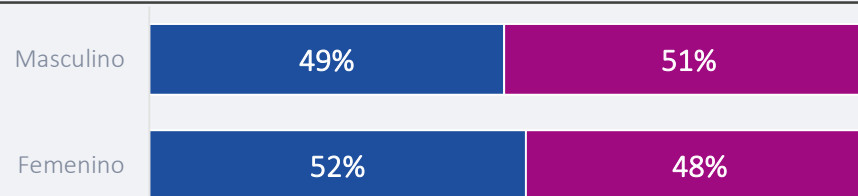
EDAD



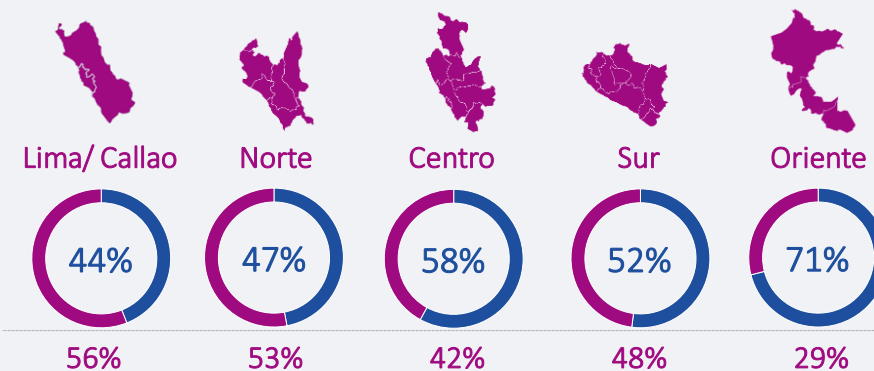
NSE



SEXO



REGIÓN



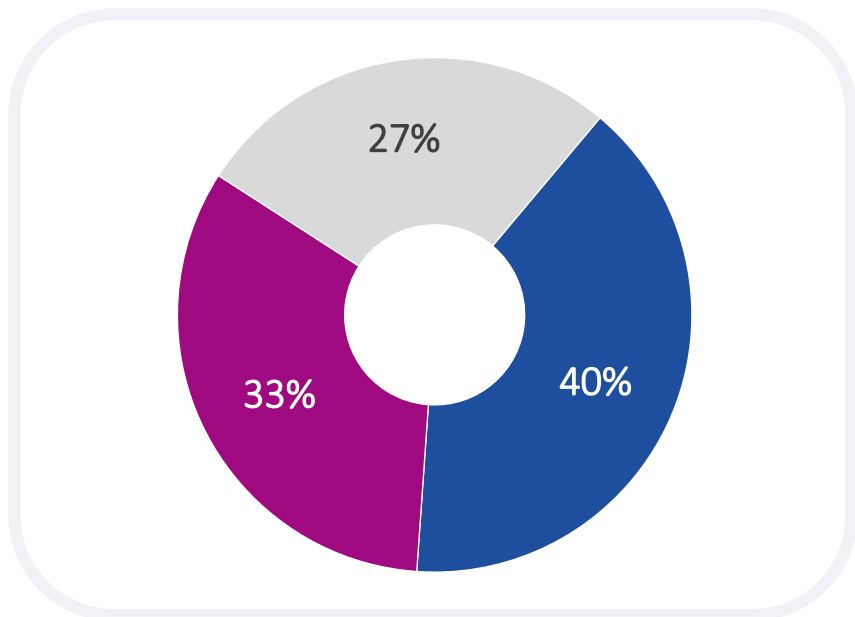
FÚTBOL

DESIGNACIÓN DE JORGE FOSSATI COMO Entrenador de la Selección de Fútbol

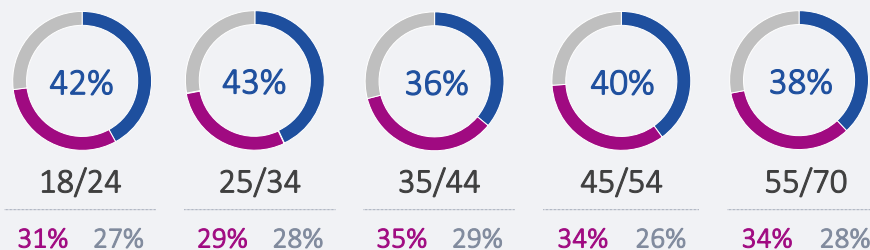
Designación de Jorge Fossati como entrenador de la selección peruana de fútbol

¿Está de acuerdo o desacuerdo con la designación de Jorge Fossati como entrenador de la selección peruana de fútbol?

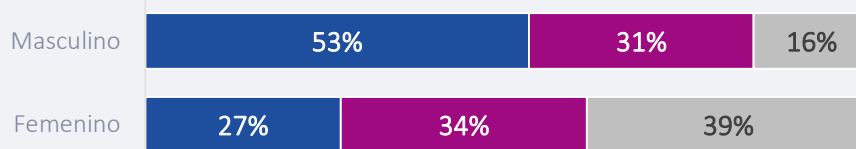
■ Acuerdo ■ Desacuerdo ■ No sabe



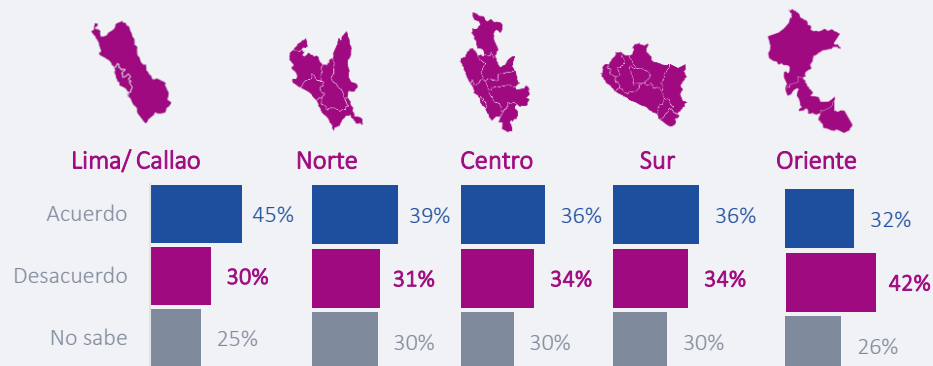
EDAD



SEXO



REGIÓN





T. (511) 215 0600
www.datum.com.pe
Av. Alberto del Campo 429, Oficina7A
Magdalena - Lima, Perú